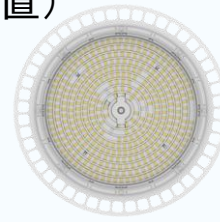




# E39タイプ 既存器具をそのまま使えます (電源別置)

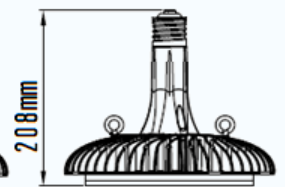
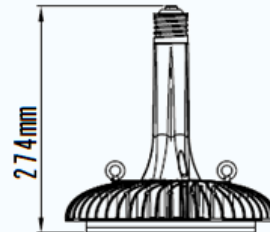
150lm/w



口金高さ(標準)



口金高さ(オプション)



製品名	消費電力	従来品相当	全光束	寸法	重量	入力電圧	演色性	使用温度	防水	電源	照射角度	色温度	設計寿命
SGX-60B	60W	HF300	9,000lm	Φ 250 H274mm	1.5kg	AC100V ~277V	Ra80	-40℃ ~50℃	IP65	MEAN WELL (IP65) ※要別置 工事	【標準】 90° (レンズタイプ) 【オプション】 60° (レンズタイプ) 120° (クリアタイプ) 120° (乳白タイプ)	5,000K	50,000 時間
SGX-100B	100W	HF400	15,000lm										
SGX-150B	150W	HF500	22,500lm										
SGX-180B	180W	HF700	27,000lm	Φ 320 H274mm	2.1kg								
SGX-240B	240W	HF1,000	36,000lm										

# 投光器・直付けタイプ 耐塩塗装で屋外仕様も安心



150lm/w



投光器 Pタイプ



直付け Lタイプ

吊下げ対応も可能



製品名	消費電力	従来品相当	全光束	寸法	重量	入力電圧	演色性	使用温度	防水	電源	照射角度	色温度	設計寿命
SGX-60B-P SGX-60B-L	60W	HF300	9,000lm	Pタイプ Φ 250 × L318mm	3.4kg	AC100V ~277V	Ra80	-40℃ ~50℃	IP65	MEAN WELL (IP65) 一体型	【標準】 90° (レンズタイプ) 【オプション】 60° (レンズタイプ) 120° (クリアタイプ) 120° (乳白タイプ)	5,000K	50,000 時間
			3.3kg										
SGX-100B-P SGX-100B-L	100W	HF400	15,000lm	Lタイプ Φ 250 × L263mm	3.7kg								
			3.6kg										
SGX-150B-P SGX-150B-L	150W	HF500	22,500lm	Pタイプ Φ 320 × L321mm	3.8kg								
			3.7kg										
SGX-180B-P SGX-180B-L	180W	HF700	27,000lm	Lタイプ Φ 320 × L263mm	4.6kg								
SGX-240B-P SGX-240B-L	240W	HF1,000	36,000lm		4.5kg								

※SGX-◆◆B-P(投光器タイプ) SGX-◆◆B-L(直付タイプ)

※仕様は予告なく変更する場合があります。