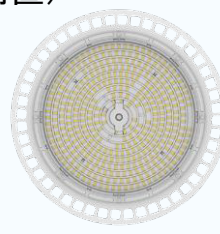




# E39タイプ 既存器具をそのまま使えます (電源別置)

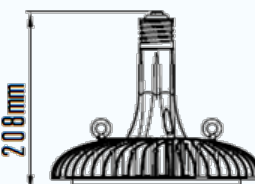
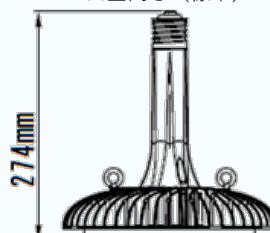
150lm/W



口金高さ (標準)



口金高さ (オプション)



製品名	消費電力	従来品相当	全光束	寸法	重量	入力電圧	演色性	使用温度	防水	電源	照射角度	色温度	設計寿命
SGX-60B	60W	HF300	9,000lm	Φ250 H274mm	1.5kg	AC100V ~277V	Ra80	-40°C ~+50°C	IP65	IP65 ※要別置 工事	【標準】 90° (レンズタイプ) 【オプション】 60° (レンズタイプ) 120° (クリアタイプ) 120° (乳白タイプ)	5,000K	50,000 時間
SGX-100B	100W	HF400	15,000lm										
SGX-150B	150W	HF500	22,500lm										
SGX-180B	180W	HF700	27,000lm	Φ320 H274mm	2.1kg								
SGX-240B	240W	HF1,000	36,000lm										

# 投光器・直付けタイプ 耐塩塗装で屋外仕様も安心



150lm/W



投光器 Pタイプ



直付け Lタイプ

吊下げ対応も可能



製品名	消費電力	従来品相当	全光束	寸法	重量	入力電圧	演色性	使用温度	防水	電源	照射角度	色温度	設計寿命
SGX-60B-P SGX-60B-L	60W	HF300	9,000lm	Pタイプ Φ250×L318mm	3.4kg	AC100V ~277V	Ra80	-40°C ~+50°C	IP65	IP65 一体型	【標準】 90° (レンズタイプ) 【オプション】 60° (レンズタイプ) 120° (クリアタイプ) 120° (乳白タイプ)	5,000K	50,000 時間
SGX-100B-P SGX-100B-L	100W	HF400	15,000lm		3.7kg								
SGX-150B-P SGX-150B-L	150W	HF500	22,500lm	Lタイプ Φ250×L263mm	3.6kg								
SGX-180B-P SGX-180B-L	180W	HF700	27,000lm	Pタイプ Φ320×L321mm	3.8kg								
SGX-240B-P SGX-240B-L	240W	HF1,000	36,000lm		Lタイプ Φ320×L263mm								
					4.6kg								
					4.5kg								

※SGX-◆◆B-P(投光器タイプ) SGX-◆◆B-L(直付タイプ)

※仕様は予告なく変更する場合があります。