


# E39タイプ 既存器具をそのまま使えます

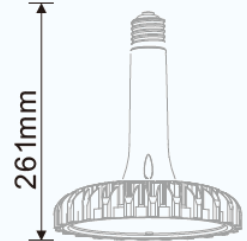
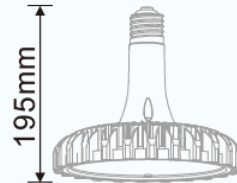
日垂製LED使用

145lm/w~



120° (クリアタイプ)

口金高さ(オプション)



| 製品名         | 消費電力 | 従来品相当   | 全光束      | 寸法              | 重量    | 入力電圧            | 演色性  | 使用温度         | 防水   | 電源                                   | 照射角度   | 色温度    | 設計寿命         |
|-------------|------|---------|----------|-----------------|-------|-----------------|------|--------------|------|--------------------------------------|--|--------|--------------|
| SGX-60A II  | 60W  | HF300   | 8,700lm  | Φ 220<br>H195mm | 1.2kg | AC100V<br>~277V | Ra75 | -40℃<br>~50℃ | IP65 | MEAN<br>WELL<br>(IP65)<br>※要別置<br>工事 | 60° (標準レンズ)<br>90° (標準レンズ)<br>90° (防眩仕様)<br>120° (クリア) | 5,000K | 50,000<br>時間 |
| SGX-100A II | 100W | HF400   | 14,500lm | Φ 220<br>H261mm | 1.5kg |                 |      |              |      |                                      |  |        |              |
| SGX-150A II | 150W | HF500   | 21,750lm | Φ 280<br>H261mm | 1.8kg |                 |      |              |      |                                      |  |        |              |
| SGX-180A II | 180W | HF700   | 26,100lm |                 | 1.8kg |                 |      |              |      |                                      |  |        |              |
| SGX-240A II | 240W | HF1,000 | 36,000lm | Φ 320<br>H274mm | 2.3kg |                 |      |              |      |                                      |  |        |              |

# 投光器・直付けタイプ

日垂製LED使用  
耐塩塗装で屋外仕様も安心

145lm/w~



投光器(P)タイプ



直付け(L)タイプ

吊下げ対応も可能



| 製品名                      | 消費電力 | 従来品相当   | 全光束      | 寸法                               | 重量             | 入力電圧            | 演色性  | 使用温度         | 防水   | 電源                            | 照射角度   | 色温度    | 設計寿命         |
|--------------------------|------|---------|----------|----------------------------------|----------------|-----------------|------|--------------|------|-------------------------------|--|--------|--------------|
| SGX-60A-P<br>SGX-60A-L   | 60W  | HF300   | 8,700lm  | Φ 220 × H305mm<br>Φ 220 × H250mm | 3.0kg          | AC100V<br>~277V | Ra75 | -40℃<br>~50℃ | IP65 | MEAN<br>WELL<br>(IP65)<br>一体型 | 60° (標準レンズ)<br>90° (標準レンズ)<br>90° (防眩仕様)<br>120° (クリア) | 5,000K | 50,000<br>時間 |
| SGX-100A-P<br>SGX-100A-L | 100W | HF400   | 14,500lm |                                  | 2.7kg          |                 |      |              |      |                               |  |        |              |
| SGX-150A-P<br>SGX-150A-L | 150W | HF500   | 21,750lm | Φ 280 × H305mm<br>Φ 280 × H250mm | 3.3kg          |                 |      |              |      |                               |  |        |              |
| SGX-180A-P<br>SGX-180A-L | 180W | HF700   | 26,100lm |                                  | 2.8kg          |                 |      |              |      |                               |  |        |              |
| SGX-240A-P<br>SGX-240A-L | 240W | HF1,000 | 36,000lm | Φ 320 × H321mm<br>Φ 320 × H263mm | 4.3kg<br>4.1kg |                 |      |              |      |                               |  |        |              |

※SGX-◆◆A-P(投光器タイプ) SGX-◆◆A-L(直付タイプ)

※仕様は予告なく変更する場合があります。